

ECOWAS GENDER BAROMETER – ECOGEB

Indice d'Égalité de Genre – IEG

SCORE: **0.70**
RANG: **9/15**

IEG- 2023

Fiche pays

BÉNIN

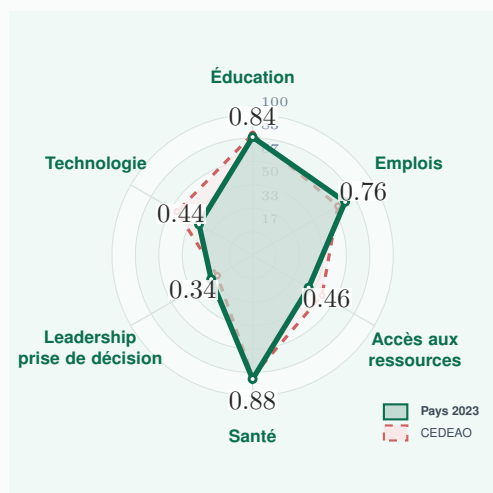
Score 2023 : **0.70**

Rang 2023 : **9/15**

Score 2021 : 0.66 | rang 14/15



BÉNIN



Dimension	2023		Ctrb.	Écart	2021		Évolution 2021→2023
	Score	Rang			Score	Rang.	
Indice IEG	0.70	9	1.0%	0.30	0.66	14	+0.04
Éducation	0.84	12	20.7%	0.16	0.81	11	+0.03
Emplois	0.76	3	20.6%	0.24	0.75	4	0.01
Accès aux ressources	0.46	13	8.3%	0.54	0.46	13	0
Santé	0.88	5	38.8%	0.12	0.88	5	0
Technologie	0.44	15	4.4%	0.56	0.44	15	0
Leadership et prise de décision	0.34	6	7.2%	0.66	0.16	11	+0.18

Colonnes Ctrb.=Contribution . Barre : ■ progression, ■ stable, ■ régression

• DONNÉES MACROÉCONOMIQUES ET DÉMOGRAPHIQUES (2023)

Superficie (km ²)	114 760	Croissance démographique (%)	2.52
Population totale	14 111 034	Croissance économique (%)	6.35
Population féminine (%)	49.86	Taux de pauvreté national (%)	34.40

COMPOSANTS DE L'INDICE IEG

Indicateurs par dimension	Score	Rang	Ecart	Moy. CEDEAO	Femme	Homme	Total
Éducation	0.84	12	0.16	0.86			
Score 2021 : 0.81 rang:11/15							
Taux d'achèvement de l'enseignement primaire (en %).	0.96	11	0.04	0.95	49.36	51.37	50.41
Pourcentage d'enfants non scolarisés en âge de fréquenter l'école primaire(en %)	0.95	12	0.05	0.96	88.79	93.83	91.34
Taux d'alphabétisation des adultes (% des personnes âgées de 15 ans et plus).	0.66	8	0.34	0.67	41.51	62.62	51.38
Taux brut de scolarisation au primaire (%)	0.93	13	0.07	0.96	103.91	112.06	108.04
Taux d'achèvement du premier cycle du secondaire (%)	0.91	11	0.09	0.93	26.58	29.11	27.87
Taux brut de scolarisation au secondaire (%)	0.86	14	0.14	0.94	40.28	46.74	43.56

Indice d'Égalité de Genre – IEG

Fiche pays

Indicateurs par dimension	Score	Rang	Ecart	Moy. CEDEAO	Femme	Homme	Total
Taux brut de scolarisation dans l'enseignement supérieur (%)	0.59	10	0.41	0.68	7.59	12.80	10.24
Part des jeunes qui ne sont ni scolarisés, ni employés, ni formés (%)	0.94	6	0.06	0.89	83.25	88.23	14.24
 Emplois	0.76	3	0.24	0.70			
Score 2021 : 0.75 rang:4/15							
Part des personnes ayant un emploi par rapport à la population en âge de travailler (%)	0.96	1	0.04	0.82	73.61	76.56	75.00
Indicateur OMD 8.3.1 - Proportion d'emplois informels dans l'emploi total (%)	1.00	1	0.00	1.00	98.16	94.38	96.35
Emploi dans l'agriculture (% de l'emploi total)	0.72	13	0.28	0.85	34.92	48.62	41.86
Emploi vulnérable (% de l'emploi total)	0.62	4	0.38	0.50	15.79	25.63	79.23
Proportion de Travailleurs salariés (% de l'emploi total)	0.63	4	0.37	0.50	15.08	23.75	19.47
Emploi dans l'industrie (% de l'emploi total)	1.00	1	0.00	0.68	19.59	17.05	18.30
Emploi dans les services (% de l'emploi total)	1.00	1	0.00	0.95	45.49	34.33	39.84
Salaire mensuel moyen (prix courant, monnaie nationale)	0.60	13	0.40	0.76	57627.52	95885.98	84524.93
Taux de chômage (% de la population active totale)	1.00	1	0.00	1.00	98.55	98.17	1.64
Proportion d'employeurs (% de l'emploi total)	0.38	9	0.62	0.48	0.71	1.88	1.30
 Accès aux ressources	0.46	13	0.54	0.57			
Score 2021 : 0.35 rang:11/15							
Proportion des personnes propriétaires seuls ou conjointement d'une maison (%)	0.35	11	0.65	0.45	10.80	30.80	
Proportion des personnes possédant seuls et conjointement des terres (%)	0.34	11	0.66	0.44	11.00	31.90	
Proportion des personnes détenant des comptes dans une institution financière (% de 15 ans et plus)	0.57	13	0.43	0.67	17.50	30.61	23.79
Proportion des personnes ayant contracté un emprunt pour démarrer, exploiter ou agrandir une ferme ou une entreprise (% de 15 ans et plus)	0.83	8	0.17	0.86	13.29	16.06	14.66
Part des personnes (15 ans et plus) ayant épargné auprès d'une banque ou d'une institution financière similaire, ou via un compte de mobile money (%).	0.36	15	0.64	0.59	6.83	18.98	12.66
 Santé	0.88	5	0.12	0.86			
Score 2021 : 0.88 rang:5/15							
Part des enfants de moins de 5 ans ne souffrant pas de retard de croissance (%)	1.00	1	0.00	1.00	0.68	0.64	0.66
Pourcentage de personnes ayant utilisé du préservatif lors du dernier rapport sexuel à haut risque (% de la population âgée de 15 à 49 ans)	0.64	3	0.36	0.55	22.90	36.00	
Pourcentage des décès liés à des maladies non transmissibles chez les personnes âgées de 15 à 59 ans (%)	0.92	5	0.08	0.90	48.33	52.37	
Taux de mortalité infanto-juvénile chez les enfants de moins de 5 ans (pour 1 000 naissances vivantes)	1.00	1	0.00	1.00	9.28	9.17	9.22

Indice d'Égalité de Genre – IEG


Fiche pays

Indicateurs par dimension	Score	Rang	Ecart	Moy. CEDEAO	Femme	Homme	Total
Proportion de personnes âgées de 15 à 49 ans ayant connaissance de toute méthode moderne de contraception (%)	1.00	5	0.00	0.98	94.20	94.40	
Incidence du VIH chez les personnes âgées de 15 à 49 ans (pour 1 000 personnes non infectées)	1.00	4	0.00	1.00	10.00	10.00	10.00
Proportion des personnes âgées de 15 à 49 ans ayant une connaissance complète et correcte du VIH/SIDA (%)	0.69	10	0.31	0.73	15.50	22.40	
Taux de mortalité des adultes, (pour 1 000 adultes)	1.00	1	0.00	1.00	7.55	7.11	
Espérance de vie à la naissance (années)	1.00	1	0.00	1.00	62.21	59.35	60.77
Proportion des personnes dont le premier mariage a eu lieu avant l'âge de 18 ans	0.69	7	0.31	0.65	65.26	94.20	25.41
Leadership et prise de décision	0.34	6	0.66	0.29			
Score 2021 : 0.16 rang:11/15							
Proportion de personnes occupant des postes ministériels (%)	0.31	6	0.69	0.29	23.81	76.19	
Proportion de sièges occupés dans les parlements nationaux (%)	0.37	6	0.63	0.32	26.61	73.39	
Technologie	0.44	15	0.56	0.62			
Score 2021 : 0.44 rang:15/15							
Proportion des personnes âgées de 15 ans et plus ayant utilisé un téléphone portable ou l'internet pour payer des factures (%)	0.30	15	0.70	0.59	3.37	11.30	7.17
Proportion des personnes âgées de 15 ans et plus ayant utilisé un téléphone mobile ou l'internet pour accéder à un compte (%)	0.50	15	0.50	0.66	12.52	25.17	18.77
Pourcentage des personnes âgées de 15 ans et plus ayant effectué un paiement numérique (%)	0.59	9	0.41	0.63	18.84	31.98	25.14


Source : ECOWAS Gender Barometer — Indice d'Égalité de Genre (IEG) CEDEAO. Données 2023 avec rappel de l'édition 2021.

Score de 0 (disparité totale) à 1 (parité parfaite).

IEG CEDEAO 2023



ECOWAS GENDER BAROMETER
BAROMETRE GENRE DE LA CEDEAO
 Indice d'Égalité de Genre — IEG ECOWAS/CEDEAO




Scannez pour accéder
au portail ECOGEB


Contactez-nous :

Email : info@ecogeb.org


Site web : <https://ecogeb.org/>



X / Twitter
@ECOGEB_ECOWAS



Facebook
@ECOGEB_ECOWAS



Youtube
@ECOGEB_ECOWAS