

ECOWAS GENDER BAROMETER – ECOGEB

Indice d'Égalité de Genre – IEG

SCORE: **0.68**
RANG: **13/15**

IEG- 2023

Fiche pays

GUINÉE-BISSAU

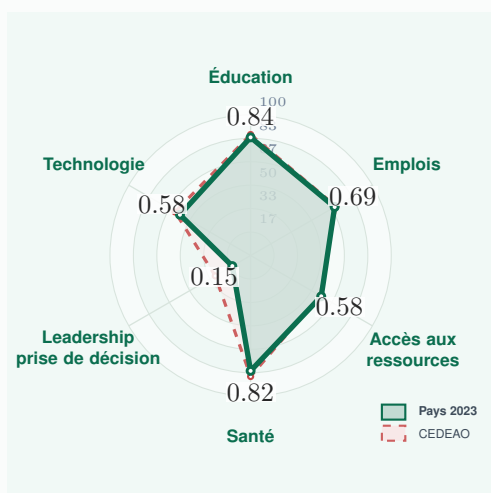
Score 2023 : **0.68**

Rang 2023 : **13/15**

Score 2021 : 0.68 | rang 11/15



GUINÉE-BISSAU



Dimension	2023		Ctbr.	Écart	2021		Évolution 2021 → 2023
	Score	Rang			Score	Rang.	
Indice IEG	0.68	13	1.0%	0.32	0.68	11	0
Éducation	0.84	11	21.3%	0.16	0.77	12	+0.07
Emplois	0.69	11	19.2%	0.31	0.67	11	+0.02
Accès aux ressources	0.58	5	10.7%	0.42	0.53	9	+0.05
Santé	0.82	13	37.1%	0.18	0.82	13	0
Technologie	0.58	8	2.1%	0.42	0.60	8	-0.02
Leadership et prise de décision	0.15	12	9.7%	0.85	0.41	2	-0.26

Colonnes Ctbr.=Contribution . Barre : ■ progression, ■ stable, ■ régression

• DONNÉES MACROÉCONOMIQUES ET DÉMOGRAPHIQUES (2023)

Superficie (km ²)	36 130	Croissance démographique (%)	2.25
Population totale	2 153 339	Croissance économique (%)	5.83
Population féminine (%)	50.60	Taux de pauvreté national (%)	33.40

COMPOSANTS DE L'INDICE IEG

Indicateurs par dimension	Score	Rang	Ecart	Moy. CEDEAO	Femme	Homme	Total
Éducation	0.84	11	0.16	0.86			
Score 2021 : 0.77 rang:12/15							
Taux d'achèvement de l'enseignement primaire (en %).	1.00	1	0.00	0.95	39.23	38.14	38.67
Pourcentage d'enfants non scolarisés en âge de fréquenter l'école primaire(en %)	0.98	9	0.02	0.96	78.19	79.92	79.06
Taux d'alphabétisation des adultes (% des personnes âgées de 15 ans et plus).	0.67	7	0.33	0.67	52.16	77.32	63.93
Taux brut de scolarisation au primaire (%)	0.95	11	0.05	0.96	110.44	116.39	113.44
Taux d'achèvement du premier cycle du secondaire (%)	0.66	15	0.34	0.93	28.76	43.81	36.32
Taux brut de scolarisation au secondaire (%)	1.00	1	0.00	0.94			

Indice d'Égalité de Genre – IEG

Fiche pays

Indicateurs par dimension	Score	Rang	Ecart	Moy. CEDEAO	Femme	Homme	Total
Taux brut de scolarisation dans l'enseignement supérieur (%)	0.65	7	0.35	0.68			
Part des jeunes qui ne sont ni scolarisés, ni employés, ni formés (%)	0.96	4	0.04	0.89	84.83	88.80	13.20
Emplois	0.69	11	0.31	0.70			
Score 2021 : 0.67 rang:11/15							
Part des personnes ayant un emploi par rapport à la population en âge de travailler (%)	0.87	8	0.13	0.82	59.01	67.76	63.11
Indicateur OMD 8.3.1 - Proportion d'emplois informels dans l'emploi total (%)	1.00	1	0.00	1.00	97.39	92.19	94.77
Emploi dans l'agriculture (% de l'emploi total)	1.00	1	0.00	0.85	67.23	57.57	62.21
Emploi vulnérable (% de l'emploi total)	0.43	12	0.57	0.50	14.51	33.98	75.38
Proportion de Travailleurs salariés (% de l'emploi total)	0.43	10	0.57	0.50	14.22	33.25	24.11
Emploi dans l'industrie (% de l'emploi total)	0.55	11	0.45	0.68	6.76	12.33	9.65
Emploi dans les services (% de l'emploi total)	0.86	14	0.14	0.95	26.01	30.10	28.14
Salaire mensuel moyen (prix courant, monnaie nationale)	0.80	6	0.20	0.76	74487.45	92822.95	87940.42
Taux de chômage (% de la population active totale)	1.00	1	0.00	1.00	98.18	96.63	2.63
Proportion d'employeurs (% de l'emploi total)	0.40	8	0.60	0.48	0.29	0.73	0.52
Accès aux ressources	0.58	5	0.42	0.57			
Score 2021 : 0.42 rang:8/15							
Proportion des personnes propriétaires seuls ou conjointement d'une maison (%)	0.46	8	0.54	0.45			
Proportion des personnes possédant seuls et conjointement des terres (%)	0.46	4	0.54	0.44			
Proportion des personnes détenant des comptes dans une institution financière (% de 15 ans et plus)	0.64	10	0.36	0.67			
Proportion des personnes ayant contracté un emprunt pour démarrer, exploiter ou agrandir une ferme ou une entreprise (% de 15 ans et plus)	0.87	7	0.13	0.86			
Part des personnes (15 ans et plus) ayant épargné auprès d'une banque ou d'une institution financière similaire, ou via un compte de mobile money (%).	0.57	8	0.43	0.59			
Santé	0.82	13	0.18	0.86			
Score 2021 : 0.82 rang:13/15							
Part des enfants de moins de 5 ans ne souffrant pas de retard de croissance (%)	1.00	1	0.00	1.00			
Pourcentage de personnes ayant utilisé du préservatif lors du dernier rapport sexuel à haut risque (% de la population âgée de 15 à 49 ans)	0.55	9	0.45	0.55			
Pourcentage des décès liés à des maladies non transmissibles chez les personnes âgées de 15 à 59 ans (%)	0.93	4	0.07	0.90	65.32	70.55	
Taux de mortalité infanto-juvénile chez les enfants de moins de 5 ans (pour 1 000 naissances vivantes)	1.00	1	0.00	1.00	9.37	9.25	9.31

Indice d'Égalité de Genre – IEG


Fiche pays

Indicateurs par dimension	Score	Rang	Ecart	Moy. CEDEAO	Femme	Homme	Total
Proportion de personnes âgées de 15 à 49 ans ayant connaissance de toute méthode moderne de contraception (%)	0.98	9	0.02	0.98			
Incidence du VIH chez les personnes âgées de 15 à 49 ans (pour 1 000 personnes non infectées)	1.00	14	0.00	1.00	9.99	10.00	9.99
Proportion des personnes âgées de 15 à 49 ans ayant une connaissance complète et correcte du VIH/SIDA (%)	0.41	15	0.59	0.73	12.46	30.75	
Taux de mortalité des adultes, (pour 1 000 adultes)	1.00	1	0.00	1.00	8.06	7.27	
Espérance de vie à la naissance (années)	1.00	1	0.00	1.00	66.36	61.66	64.08
Proportion des personnes dont le premier mariage a eu lieu avant l'âge de 18 ans	0.69	8	0.31	0.65			
Leadership et prise de décision	0.15	12	0.85	0.29			
Score 2021 : 0.41 rang:2/15							
Proportion de personnes occupant des postes ministériels (%)	0.20	13	0.80	0.29	16.67	83.33	
Proportion de sièges occupés dans les parlements nationaux (%)	0.12	13	0.88	0.32	9.80	90.20	
Technologie	0.58	8	0.42	0.62			
Score 2021 : 0.60 rang:8/15							
Proportion des personnes âgées de 15 ans et plus ayant utilisé un téléphone portable ou l'internet pour payer des factures (%)	0.54	9	0.46	0.59			
Proportion des personnes âgées de 15 ans et plus ayant utilisé un téléphone mobile ou l'internet pour accéder à un compte (%)	0.64	10	0.36	0.66			
Pourcentage des personnes âgées de 15 ans et plus ayant effectué un paiement numérique (%)	0.56	11	0.44	0.63			


Source : ECOWAS Gender Barometer — Indice d'Égalité de Genre (IEG) CEDEAO. Données 2023 avec rappel de l'édition 2021.

Score de 0 (disparité totale) à 1 (parité parfaite).

IEG CEDEAO 2023



ECOWAS GENDER BAROMETER
BAROMETRE GENRE DE LA CEDEAO
 Indice d'Égalité de Genre — IEG ECOWAS/CEDEAO




Scannez pour accéder
au portail ECOGEB


Contactez-nous :

Email : info@ecogeb.org


Site web : <https://ecogeb.org/>



X / Twitter
@ECOGEB_ECOWAS



Facebook
@ECOGEB_ECOWAS



Youtube
@ECOGEB_ECOWAS