

ECOWAS GENDER BAROMETER – ECOGEB

Indice d'Égalité de Genre – IEG

SCORE: **0.73**
RANG: **6/15**

IEG- 2023

Fiche pays

LIBÉRIA

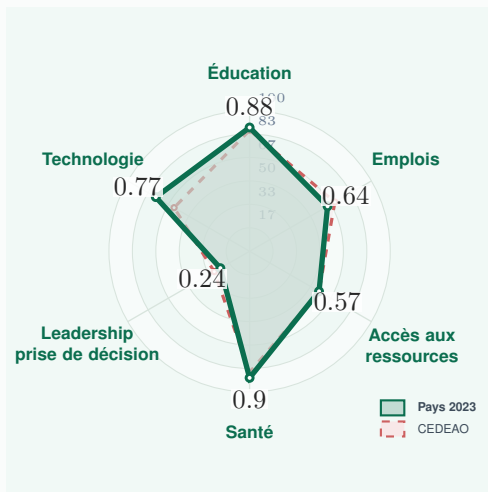
Score 2023 : **0.73**

Rang 2023 : **6/15**

Score 2021 : 0.71 | rang 5/15



LIBÉRIA



Dimension	2023		Ctrb.	Écart	2021		Évolution 2021→2023
	Score	Rang			Score	Rang.	
Indice IEG	0.73	6	1.0%	0.27	0.71	5	+0.02
Éducation	0.88	7	20.8%	0.12	0.88	4	0
Emplois	0.64	13	16.6%	0.36	0.64	13	0
Accès aux ressources	0.57	7	9.7%	0.43	0.57	6	0
Santé	0.90	1	37.9%	0.10	0.90	1	0
Technologie	0.77	1	2.9%	0.23	0.77	1	0
Leadership et prise de décision	0.24	9	12.1%	0.76	0.19	9	+0.05

Colonnes Ctrb.=Contribution . Barre : ■ progression, ■ stable, ■ régression

• DONNÉES MACROÉCONOMIQUES ET DÉMOGRAPHIQUES (2023)

Superficie (km ²)	111 370	Croissance démographique (%)	2.20
Population totale	5 493 031	Croissance économique (%)	4.68
Population féminine (%)	50.09	Taux de pauvreté national (%)	35.30

COMPOSANTS DE L'INDICE IEG

Indicateurs par dimension	Score	Rang	Ecart	Moy. CEDEAO	Femme	Homme	Total
Éducation	0.88	7	0.12	0.86			
Score 2021 : 0.88 rang:4/15							
Taux d'achèvement de l'enseignement primaire (en %).	1.00	1	0.00	0.95	32.69	28.65	30.53
Pourcentage d'enfants non scolarisés en âge de fréquenter l'école primaire(en %)	1.00	1	0.00	0.96	65.72	63.95	64.83
Taux d'alphabétisation des adultes (% des personnes âgées de 15 ans et plus).	0.66	9	0.34	0.67	47.78	72.54	59.40
Taux brut de scolarisation au primaire (%)	1.00	1	0.00	0.96	67.42	65.79	66.59
Taux d'achèvement du premier cycle du secondaire (%)	1.00	1	0.00	0.93	45.07	43.97	44.51
Taux brut de scolarisation au secondaire (%)	0.96	10	0.04	0.94	37.02	38.45	37.74

Indice d'Égalité de Genre – IEG

Fiche pays

Indicateurs par dimension	Score	Rang	Ecart	Moy. CEDEAO	Femme	Homme	Total
Taux brut de scolarisation dans l'enseignement supérieur (%)	0.61	9	0.39	0.68	8.24	13.45	10.84
Part des jeunes qui ne sont ni scolarisés, ni employés, ni formés (%)	0.97	3	0.03	0.89	59.15	61.16	39.94
Emplois	0.64	13	0.36	0.70			
Score 2021 : 0.64 rang:13/15							
Part des personnes ayant un emploi par rapport à la population en âge de travailler (%)	0.87	7	0.13	0.82	41.17	47.06	43.94
Indicateur OMD 8.3.1 - Proportion d'emplois informels dans l'emploi total (%)	1.00	1	0.00	1.00	93.35	85.42	89.35
Emploi dans l'agriculture (% de l'emploi total)	1.00	1	0.00	0.85	45.81	39.64	42.59
Emploi vulnérable (% de l'emploi total)	0.29	14	0.71	0.50	9.97	34.18	77.40
Proportion de Travailleurs salariés (% de l'emploi total)	0.28	15	0.72	0.50	8.97	32.24	21.12
Emploi dans l'industrie (% de l'emploi total)	0.30	14	0.70	0.68	3.71	12.32	8.20
Emploi dans les services (% de l'emploi total)	1.00	1	0.00	0.95	50.49	48.05	49.21
Salaire mensuel moyen (prix courant, monnaie nationale)	1.00	1	0.00	0.76	1465.52	1258.59	1308.61
Taux de chômage (% de la population active totale)	1.00	1	0.00	1.00	97.76	96.49	2.90
Proportion d'employeurs (% de l'emploi total)	0.52	4	0.48	0.48	1.00	1.93	1.49
Accès aux ressources	0.57	7	0.43	0.57			
Score 2021 : 0.58 rang:3/15							
Proportion des personnes propriétaires seuls ou conjointement d'une maison (%)	0.58	3	0.42	0.45	17.00	29.30	
Proportion des personnes possédant seuls et conjointement des terres (%)	0.41	7	0.59	0.44	11.50	27.80	
Proportion des personnes détenant des comptes dans une institution financière (% de 15 ans et plus)	0.50	15	0.50	0.67	19.23	38.31	28.59
Proportion des personnes ayant contracté un emprunt pour démarrer, exploiter ou agrandir une ferme ou une entreprise (% de 15 ans et plus)	0.97	4	0.03	0.86	20.66	21.26	20.95
Part des personnes (15 ans et plus) ayant épargné auprès d'une banque ou d'une institution financière similaire, ou via un compte de mobile money (%).	0.50	11	0.50	0.59	14.66	29.59	21.99
Santé	0.90	1	0.10	0.86			
Score 2021 : 0.90 rang:1/15							
Part des enfants de moins de 5 ans ne souffrant pas de retard de croissance (%)	1.00	1	0.00	1.00	0.72	0.68	0.70
Pourcentage de personnes ayant utilisé du préservatif lors du dernier rapport sexuel à haut risque (% de la population âgée de 15 à 49 ans)	0.48	11	0.52	0.55	20.30	42.10	
Pourcentage des décès liés à des maladies non transmissibles chez les personnes âgées de 15 à 59 ans (%)	0.91	7	0.09	0.90	64.86	71.65	
Taux de mortalité infanto-juvénile chez les enfants de moins de 5 ans (pour 1 000 naissances vivantes)	1.00	1	0.00	1.00	9.34	9.21	9.27

Indice d'Égalité de Genre – IEG


Fiche pays

Indicateurs par dimension	Score	Rang	Ecart	Moy. CEDEAO	Femme	Homme	Total
Proportion de personnes âgées de 15 à 49 ans ayant connaissance de toute méthode moderne de contraception (%)	1.00	1	0.00	0.98	98.00	97.30	
Incidence du VIH chez les personnes âgées de 15 à 49 ans (pour 1 000 personnes non infectées)	1.00	8	0.00	1.00			
Proportion des personnes âgées de 15 à 49 ans ayant une connaissance complète et correcte du VIH/SIDA (%)	1.00	1	0.00	0.73	36.60	34.00	
Taux de mortalité des adultes, (pour 1 000 adultes)	1.00	1	0.00	1.00	7.55	7.12	
Espérance de vie à la naissance (années)	1.00	1	0.00	1.00	63.44	60.88	62.16
Proportion des personnes dont le premier mariage a eu lieu avant l'âge de 18 ans	0.80	2	0.20	0.65	71.56	89.70	22.23
Leadership et prise de décision	0.24	9	0.76	0.29			
Score 2021 : 0.19 rang:9/15							
Proportion de personnes occupant des postes ministériels (%)	0.42	4	0.58	0.29	29.41	70.59	
Proportion de sièges occupés dans les parlements nationaux (%)	0.13	12	0.87	0.32	10.96	89.04	
Technologie	0.77	1	0.23	0.62			
Score 2021 : 0.77 rang:1/15							
Proportion des personnes âgées de 15 ans et plus ayant utilisé un téléphone portable ou l'internet pour payer des factures (%)	0.99	2	0.01	0.59	7.24	7.30	7.27
Proportion des personnes âgées de 15 ans et plus ayant utilisé un téléphone mobile ou l'internet pour accéder à un compte (%)	0.74	5	0.26	0.66	18.05	24.32	21.10
Pourcentage des personnes âgées de 15 ans et plus ayant effectué un paiement numérique (%)	0.63	7	0.37	0.63	21.28	33.97	27.51


Source : ECOWAS Gender Barometer — Indice d'Égalité de Genre (IEG) CEDEAO. Données 2023 avec rappel de l'édition 2021.

Score de 0 (disparité totale) à 1 (parité parfaite).

IEG CEDEAO 2023



ECOWAS GENDER BAROMETER
BAROMETRE GENRE DE LA CEDEAO
 Indice d'Égalité de Genre — IEG ECOWAS/CEDEAO




Scannez pour accéder
au portail ECOGEB


Contactez-nous :

Email : info@ecogeb.org


Site web : <https://ecogeb.org/>



X / Twitter
@ECOGEB_ECOWAS



Facebook
@ECOGEB_ECOWAS



Youtube
@ECOGEB_ECOWAS