

ECOWAS GENDER BAROMETER – ECOGEB

Indice d'Égalité de Genre – IEG

SCORE: **0.68**
RANG: **14/15**

IEG- 2023

Fiche pays

NIGER

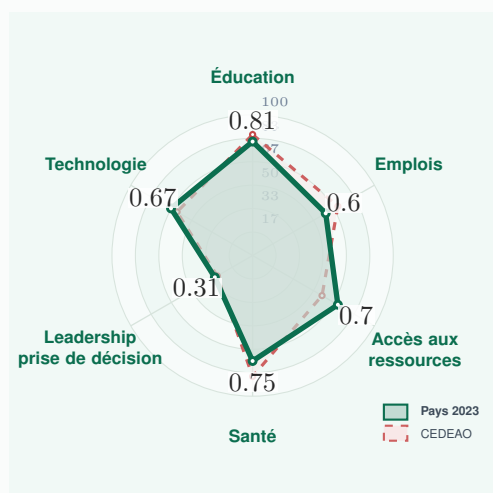
Score 2023 : **0.68**

Rang 2023 : **14/15**

Score 2021 : 0.64 | rang 15/15



NIGER



Dimension	2023		2021		Évolution		
	Score	Rang	Contri.	Écart	Score	Rang	
Indice IEG	0.68	14	1.0%	0.32	0.64	15	+0.04
Éducation	0.81	13	20.6%	0.19	0.76	13	+0.05
Emplois	0.60	14	16.9%	0.40	0.60	14	0
Accès aux ressources	0.70	3	13.0%	0.30	0.69	3	0.01
Santé	0.75	15	34.1%	0.25	0.75	15	0
Technologie	0.67	6	4.1%	0.33	0.55	11	+0.12
Leadership et prise de décision	0.31	7	11.3%	0.69	0.26	7	+0.05

Colonnes *Contri.*=Contribution . Barre : ■ progression, ■ stable, ■ régression

• DONNÉES MACROÉCONOMIQUES ET DÉMOGRAPHIQUES (2023)

Superficie (km ²)	1 267 000	Croissance démographique (%)	3.29
Population totale	26 159 867	Croissance économique (%)	1.67
Population féminine (%)	49.23	Taux de pauvreté national (%)	32.90

COMPOSANTS DE L'INDICE IEG

Indicateurs par dimension	Score	Rang	Ecart	Moy. CEDEAO	Femme	Homme	Total
Éducation	0.81	13	0.19	0.86			
Score 2021 : 0.76 rang:13/15							
Taux d'achèvement de l'enseignement primaire (en %).	0.82	14	0.18	0.95	31.99	39.04	35.80
Pourcentage d'enfants non scolarisés en âge de fréquenter l'école primaire(en %)	0.95	11	0.05	0.96	63.06	66.15	64.63
Taux d'alphabétisation des adultes (% des personnes âgées de 15 ans et plus).	0.54	14	0.46	0.67	25.69	47.89	35.61
Taux brut de scolarisation au primaire (%)	0.95	12	0.05	0.96	64.96	68.74	66.88
Taux d'achèvement du premier cycle du secondaire (%)	0.95	9	0.05	0.93	13.74	14.43	14.09
Taux brut de scolarisation au secondaire (%)	0.92	11	0.08	0.94	20.69	22.40	21.56

Indice d'Égalité de Genre – IEG

Fiche pays

Indicateurs par dimension	Score	Rang	Ecart	Moy. CEDEAO	Femme	Homme	Total
Taux brut de scolarisation dans l'enseignement supérieur (%)	0.64	8	0.36	0.68	3.21	5.05	4.15
Part des jeunes qui ne sont ni scolarisés, ni employés, ni formés (%)	0.85	11	0.15	0.89	77.96	91.25	15.66
Emplois	0.60	14	0.40	0.70			
Score 2021 : 0.60 rang:14/15							
Part des personnes ayant un emploi par rapport à la population en âge de travailler (%)	0.84	9	0.16	0.82	73.15	86.86	79.29
Indicateur OMD 8.3.1 - Proportion d'emplois informels dans l'emploi total (%)	1.00	1	0.00	1.00	99.01	97.95	98.49
Emploi dans l'agriculture (% de l'emploi total)	1.00	1	0.00	0.85	79.09	70.19	74.19
Emploi vulnérable (% de l'emploi total)	0.28	15	0.72	0.50	6.48	23.41	84.20
Proportion de Travailleurs salariés (% de l'emploi total)	0.29	14	0.71	0.50	4.33	14.73	10.05
Emploi dans l'industrie (% de l'emploi total)	1.00	1	0.00	0.68	11.49	7.35	9.21
Emploi dans les services (% de l'emploi total)	0.42	15	0.58	0.95	9.42	22.46	16.60
Salaire mensuel moyen (prix courant, monnaie nationale)	0.89	4	0.11	0.76	68605.92	76692.73	75078.92
Taux de chômage (% de la population active totale)	1.00	1	0.00	1.00	99.72	99.49	0.41
Proportion d'employeurs (% de l'emploi total)	0.25	13	0.75	0.48	2.15	8.68	5.74
Accès aux ressources	0.70	3	0.30	0.57			
Score 2021 : 0.55 rang:4/15							
Proportion des personnes propriétaires seuls ou conjointement d'une maison (%)	0.55	5	0.45	0.45	31.70	57.30	
Proportion des personnes possédant seuls et conjointement des terres (%)	0.82	1	0.18	0.44	31.10	38.00	
Proportion des personnes détenant des comptes dans une institution financière (% de 15 ans et plus)	0.75	4	0.25	0.67			8.55
Proportion des personnes ayant contracté un emprunt pour démarrer, exploiter ou agrandir une ferme ou une entreprise (% de 15 ans et plus)	0.75	13	0.25	0.86	12.68	16.97	14.87
Part des personnes (15 ans et plus) ayant épargné auprès d'une banque ou d'une institution financière similaire, ou via un compte de mobile money (%).	0.69	4	0.31	0.59			3.30
Santé	0.75	15	0.25	0.86			
Score 2021 : 0.75 rang:15/15							
Part des enfants de moins de 5 ans ne souffrant pas de retard de croissance (%)	1.00	1	0.00	1.00	0.53	0.50	0.52
Pourcentage de personnes ayant utilisé du préservatif lors du dernier rapport sexuel à haut risque (% de la population âgée de 15 à 49 ans)	0.55	10	0.45	0.55	35.10	64.30	
Pourcentage des décès liés à des maladies non transmissibles chez les personnes âgées de 15 à 59 ans (%)	0.95	3	0.05	0.90	54.09	57.15	
Taux de mortalité infanto-juvénile chez les enfants de moins de 5 ans (pour 1 000 naissances vivantes)	1.00	1	0.00	1.00	8.89	8.81	8.85

Indice d'Égalité de Genre – IEG


Fiche pays

Indicateurs par dimension	Score	Rang	Ecart	Moy. CEDEAO	Femme	Homme	Total
Proportion de personnes âgées de 15 à 49 ans ayant connaissance de toute méthode moderne de contraception (%)	1.00	1	0.00	0.98	87.70	87.60	
Incidence du VIH chez les personnes âgées de 15 à 49 ans (pour 1 000 personnes non infectées)	1.00	1	0.00	1.00	10.00	10.00	10.00
Proportion des personnes âgées de 15 à 49 ans ayant une connaissance complète et correcte du VIH/SIDA (%)	0.46	14	0.54	0.73	13.20	28.90	
Taux de mortalité des adultes, (pour 1 000 adultes)	1.00	1	0.00	1.00	8.14	7.76	
Espérance de vie à la naissance (années)	1.00	1	0.00	1.00	62.13	60.26	61.18
Proportion des personnes dont le premier mariage a eu lieu avant l'âge de 18 ans	0.24	15	0.76	0.65	23.09	94.97	58.51
Leadership et prise de décision	0.31	7	0.69	0.29			
Score 2021 : 0.26 rang:7/15							
Proportion de personnes occupant des postes ministériels (%)	0.27	7	0.73	0.29	21.05	78.95	
Proportion de sièges occupés dans les parlements nationaux (%)	0.36	7	0.64	0.32	25.90	74.10	
Technologie	0.67	6	0.33	0.62			
Score 2021 : 0.55 rang:11/15							
Proportion des personnes âgées de 15 ans et plus ayant utilisé un téléphone portable ou l'internet pour payer des factures (%)	1.00	1	0.00	0.59	5.30	4.55	4.93
Proportion des personnes âgées de 15 ans et plus ayant utilisé un téléphone mobile ou l'internet pour accéder à un compte (%)	0.53	13	0.47	0.66	5.18	9.80	7.54
Pourcentage des personnes âgées de 15 ans et plus ayant effectué un paiement numérique (%)	0.57	10	0.43	0.63			5.57


Source : ECOWAS Gender Barometer — Indice d'Égalité de Genre (IEG) CEDEAO. Données 2023 avec rappel de l'édition 2021.

Score de 0 (disparité totale) à 1 (parité parfaite).

IEG CEDEAO 2023



ECOWAS GENDER BAROMETER
BAROMETRE GENRE DE LA CEDEAO
 Indice d'Égalité de Genre — IEG ECOWAS/CEDEAO




Scannez pour accéder
au portail ECOGEB


Contactez-nous :

Email : info@ecogeb.org


Site web : <https://ecogeb.org/>



X / Twitter
@ECOGEB_ECOWAS



Facebook
@ECOGEB_ECOWAS



Youtube
@ECOGEB_ECOWAS