

ECOWAS GENDER BAROMETER – ECOGEB

Indice d'Égalité de Genre – IEG

SCORE: **0.69**
RANG: **12/15**

IEG- 2023

Fiche pays

NIGÉRIA

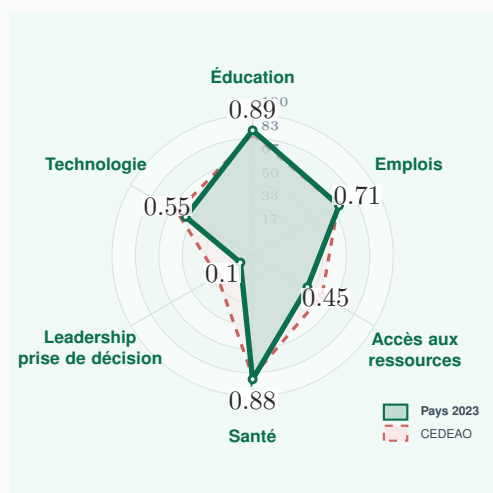
Score 2023 : **0.69**

Rang 2023 : **12/15**

Score 2021 : 0.66 | rang 13/15



NIGÉRIA



Dimension	2023		2021		Évolution		
	Score	Rang	Contr.	Écart	Score	Rang	
Indice IEG	0.69	12	1.0%	0.31	0.66	13	+0.03
Éducation	0.89	6	22.3%	0.11	0.88	6	0.01
Emplois	0.71	8	19.6%	0.29	0.70	8	+0.01
Accès aux ressources	0.45	15	8.3%	0.55	0.45	15	0
Santé	0.88	7	39.3%	0.12	0.88	7	0
Technologie	0.55	11	1.4%	0.45	0.55	10	0
Leadership et prise de décision	0.10	15	9.2%	0.90	0.07	15	+0.03

Colonnes *Contr.*=Contribution . Barre : ■ progression, ■ stable, ■ régression

• DONNÉES MACROÉCONOMIQUES ET DÉMOGRAPHIQUES (2023)

Superficie (km ²)	923 770	Croissance démographique (%)	2.10
Population totale	227 882 945	Croissance économique (%)	3.33
Population féminine (%)	49.44	Taux de pauvreté national (%)	33.90

COMPOSANTS DE L'INDICE IEG

Indicateurs par dimension	Score	Rang	Ecart	Moy. CEDEAO	Femme	Homme	Total
Éducation	0.89	6	0.11	0.86			
Score 2021 : 0.88 rang:6/15							
Taux d'achèvement de l'enseignement primaire (en %).	1.00	1	0.00	0.95	73.40	72.89	73.14
Pourcentage d'enfants non scolarisés en âge de fréquenter l'école primaire(en %)	0.97	10	0.03	0.96	76.25	78.41	77.35
Taux d'alphabétisation des adultes (% des personnes âgées de 15 ans et plus).	0.72	5	0.28	0.67	53.25	73.73	63.16
Taux brut de scolarisation au primaire (%)	0.97	10	0.03	0.96	88.20	90.93	89.59
Taux d'achèvement du premier cycle du secondaire (%)	0.87	13	0.13	0.93	41.10	47.24	44.23
Taux brut de scolarisation au secondaire (%)	1.00	1	0.00	0.94	47.41	46.40	46.89

Indice d'Égalité de Genre – IEG

Fiche pays

Indicateurs par dimension	Score	Rang	Ecart	Moy. CEDEAO	Femme	Homme	Total
Taux brut de scolarisation dans l'enseignement supérieur (%)	0.69	5	0.31	0.68	7.96	11.47	9.74
Part des jeunes qui ne sont ni scolarisés, ni employés, ni formés (%)	0.93	9	0.07	0.89	85.03	91.48	11.72
Emplois	0.71	8	0.29	0.70			
Score 2021 : 0.70 rang:8/15							
Part des personnes ayant un emploi par rapport à la population en âge de travailler (%)	0.94	4	0.06	0.82	77.46	82.69	80.02
Indicateur OMD 8.3.1 - Proportion d'emplois informels dans l'emploi total (%)	1.00	1	0.00	1.00	96.40	89.54	92.93
Emploi dans l'agriculture (% de l'emploi total)	0.56	14	0.44	0.85	24.71	43.90	34.70
Emploi vulnérable (% de l'emploi total)	0.45	11	0.55	0.50	20.26	44.80	66.96
Proportion de Travailleurs salariés (% de l'emploi total)	0.60	5	0.40	0.50	9.94	16.45	13.33
Emploi dans l'industrie (% de l'emploi total)	0.96	4	0.04	0.68	16.45	17.17	16.82
Emploi dans les services (% de l'emploi total)	1.00	1	0.00	0.95	58.84	38.93	48.47
Salaire mensuel moyen (prix courant, monnaie nationale)	0.63	12	0.37	0.76	34042.29	54057.34	45512.69
Taux de chômage (% de la population active totale)	0.98	15	0.02	1.00	95.89	97.90	3.07
Proportion d'employeurs (% de l'emploi total)	0.36	10	0.64	0.48	10.31	28.35	19.71
Accès aux ressources	0.45	15	0.55	0.57			
Score 2021 : 0.22 rang:14/15							
Proportion des personnes propriétaires seuls ou conjointement d'une maison (%)	0.22	14	0.78	0.45	7.50	34.80	
Proportion des personnes possédant seuls et conjointement des terres (%)	0.26	13	0.74	0.44	9.30	36.30	
Proportion des personnes détenant des comptes dans une institution financière (% de 15 ans et plus)	0.63	11	0.37	0.67	34.81	55.26	45.14
Proportion des personnes ayant contracté un emprunt pour démarrer, exploiter ou agrandir une ferme ou une entreprise (% de 15 ans et plus)	1.00	1	0.00	0.86	12.43	10.59	11.48
Part des personnes (15 ans et plus) ayant épargné auprès d'une banque ou d'une institution financière similaire, ou via un compte de mobile money (%).	0.55	10	0.45	0.59	12.62	23.12	17.92
Santé	0.88	7	0.12	0.86			
Score 2021 : 0.88 rang:7/15							
Part des enfants de moins de 5 ans ne souffrant pas de retard de croissance (%)	1.00	1	0.00	1.00	0.66	0.61	0.63
Pourcentage de personnes ayant utilisé du préservatif lors du dernier rapport sexuel à haut risque (% de la population âgée de 15 à 49 ans)	0.55	8	0.45	0.55	35.70	64.60	
Pourcentage des décès liés à des maladies non transmissibles chez les personnes âgées de 15 à 59 ans (%)	0.90	9	0.10	0.90	61.17	67.66	
Taux de mortalité infanto-juvénile chez les enfants de moins de 5 ans (pour 1 000 naissances vivantes)	1.00	1	0.00	1.00	9.01	8.90	8.95

Indice d'Égalité de Genre – IEG


Fiche pays

Indicateurs par dimension	Score	Rang	Ecart	Moy. CEDEAO	Femme	Homme	Total
Proportion de personnes âgées de 15 à 49 ans ayant connaissance de toute méthode moderne de contraception (%)	0.98	10	0.02	0.98	92.10	93.80	
Incidence du VIH chez les personnes âgées de 15 à 49 ans (pour 1 000 personnes non infectées)	1.00	9	0.00	1.00	10.00	10.00	10.00
Proportion des personnes âgées de 15 à 49 ans ayant une connaissance complète et correcte du VIH/SIDA (%)	1.00	1	0.00	0.73	46.20	45.30	
Taux de mortalité des adultes, (pour 1 000 adultes)	1.00	1	0.00	1.00	6.57	6.44	
Espérance de vie à la naissance (années)	1.00	1	0.00	1.00	54.74	54.18	54.46
Proportion des personnes dont le premier mariage a eu lieu avant l'âge de 18 ans	0.55	13	0.45	0.65	53.22	96.36	33.55
Leadership et prise de décision	0.10	15	0.90	0.29			
Score 2021 : 0.07 rang:15/15							
Proportion de personnes occupant des postes ministériels (%)	0.21	10	0.79	0.29	17.65	82.35	
Proportion de sièges occupés dans les parlements nationaux (%)	0.05	15	0.95	0.32	3.91	96.09	
Technologie	0.55	11	0.45	0.62			
Score 2021 : 0.55 rang:10/15							
Proportion des personnes âgées de 15 ans et plus ayant utilisé un téléphone portable ou l'internet pour payer des factures (%)	0.61	6	0.39	0.59	6.09	10.06	8.09
Proportion des personnes âgées de 15 ans et plus ayant utilisé un téléphone mobile ou l'internet pour accéder à un compte (%)	0.52	14	0.48	0.66	5.23	10.06	7.71
Pourcentage des personnes âgées de 15 ans et plus ayant effectué un paiement numérique (%)	0.54	14	0.46	0.63	17.66	32.94	25.38


Source : ECOWAS Gender Barometer — Indice d'Égalité de Genre (IEG) CEDEAO. Données 2023 avec rappel de l'édition 2021.

Score de 0 (disparité totale) à 1 (parité parfaite).

IEG CEDEAO 2023



ECOWAS GENDER BAROMETER
BAROMETRE GENRE DE LA CEDEAO
 Indice d'Égalité de Genre — IEG ECOWAS/CEDEAO




Scannez pour accéder
au portail ECOGEB


Contactez-nous :

Email : info@ecogeb.org


Site web : <https://ecogeb.org/>



X / Twitter
@ECOGEB_ECOWAS



Facebook
@ECOGEB_ECOWAS



Youtube
@ECOGEB_ECOWAS